

重型横梁式货架 | 托盘式货架 | 货位式货架 Heavy-duty pallet type racking

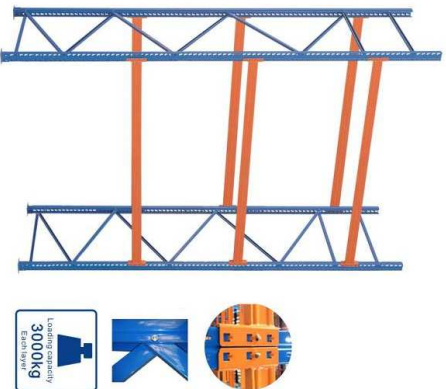
横梁式货架是使用最广泛的托盘货物存储系统，是最经济的一种货架形式，具有外型简洁美观，安全可靠，存取快速，节省空间等优点。外表面为静电喷粉处理，坚固耐用。层间距为75mm/单元上下调节，单层最大载重可达3000kg，高度可达12米。

特点：存取方便快捷，适合存储各类货物。是企业仓库最常用的货架类型，适合于堆高机或叉车的操作。

结构与特点 (Features):

- 扣接式全组合式结构，拆装方便，应用灵活。
- 以每75mm为单元孔距，上下灵活调节横梁高低。
- 采用优质冷轧钢板制造，表面为静电喷粉处理。
- 承载力强，主副梁可无限连接，高度可达到12米。
- 充分利用场地和空间，是物流管理首选设施。
- 良好的存货流转，按单取货，100%可取。

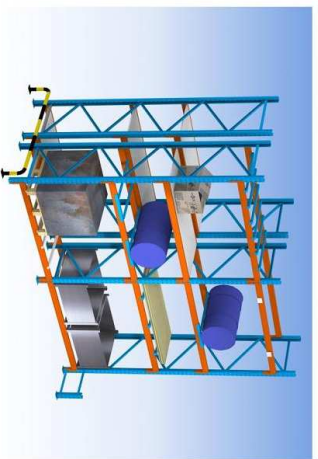
型号 Model	长度 Length	宽度 Width	高度 Height	承载 Loading
HG-10	1400mm	900mm	4800mm	<3000kg
	2500mm	1000mm	6000mm	
	2700mm	1100mm	7200mm	
	2900mm		8000mm	



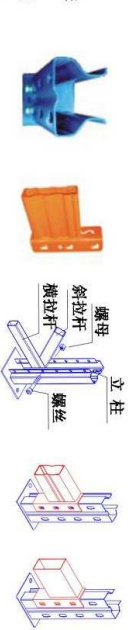
Model: HG-10

Loading capacity: 1000~3000kg/ Each layer

根据客户使用情况而设计或按客户的要求来生产。
Specially designed and made according to your requirements.



深度系列：
由 600mm-1500mm，每100mm为一级差
高度系列：
由 1800mm-8100mm，每300mm为一级差



名称 Name	切面规格 Section size	横梁长度 Beam length	单位: kg
立柱截面 Upright post section	90×65	100×70	
盒状横梁截面 Box beam section	80×45	100×45 120×45 140×45	



横梁承载力演示表 beam distributed loading capacity

名称 Name	切面规格 Section size	横梁长度 Beam length	单位: kg
盒状梁 BB	80×45×1.5mm	1800	2000
盒状梁 BB	100×45×1.5mm	1500	1500
盒状梁 BB	120×45×1.5mm	1100	1100
盒状梁 BB	120×45×1.5mm	1800	1500
盒状梁 BB	120×45×1.5mm	2300	1300
盒状梁 BB	120×45×1.5mm	2200	2100
盒状梁 BB	120×45×1.5mm	2900	2800
盒状梁 BB	140×45×1.8mm	2900	2800
盒状梁 BB	140×45×1.8mm	2700	2700
盒状梁 BB	140×45×1.8mm	3700	3400
方管梁 OB	80×40×1.5mm	1000	800
方管梁 OB	100×50×1.5mm	1300	1100
			800
			700
			600
			500
			400
			300
			400
			500
			600
			700
			800
			900
			1000
			1100
			1200
			1500
			1800
			2100
			2400
			2700
			3000
			3300
			3600